

Custos Web

Custo de Não Estocáveis

Sumário

1.	Visão geral.....	04
2.	Objetivo.....	05
3.	Produtos Não Estocáveis.....	06
	3.1 Parametrização de Produto Não Estocável.....	06
	3.2 Cadastramento Automático.....	09
	3.3 Custo de Não Estocáveis.....	10
	3.4 Rateio de Não Estocáveis.....	16
	3.5 Relatório de Rateio de Não Estocáveis.....	18

1. Visão Geral

Este curso tem como objetivo habilitar os operadores do módulo Custos a realizar os processos necessários para a utilização do sistema.

2. Objetivo

O lançamento do custo de produtos não estocáveis permite definir, lançar, ratear e acompanhar o custo de itens que não controlam estoque, tornando a análise global dos custos operacionais ainda mais eficiente e assertiva.

Devido a questões operacionais, torna-se inviável o controle de estoque de alguns produtos como água potável, energia elétrica e gás, assim como a prestação de serviços tomados como manutenções.

No entanto, esses produtos são essenciais para a realização das operações de uma empresa. Dessa forma, é importante que o lançamento desses valores seja feito corretamente para que se obtenha uma análise mais abrangente.

3. Produtos Não Estocáveis

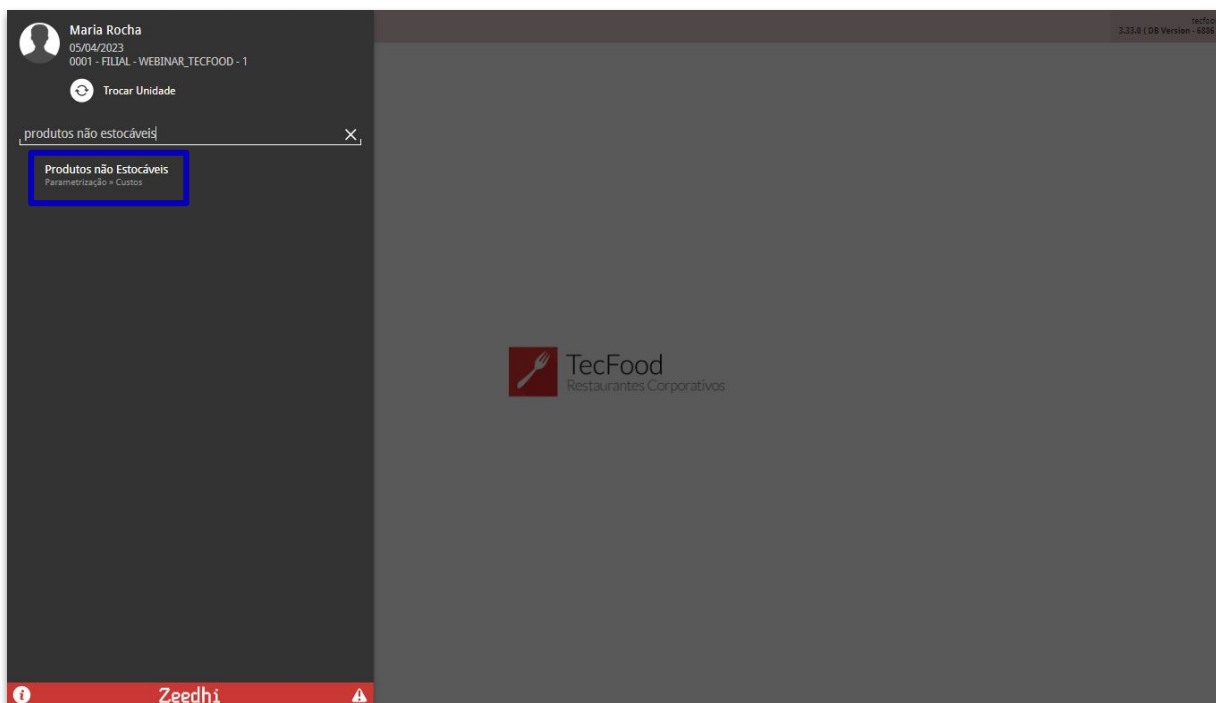
3.1 Parametrização de Produto Não Estocável

No canto superior esquerdo da tela inicial do [TecFood Web](#), clique no ícone do menu lateral. Esse acesso também pode ser feito por meio de um atalho, pressionando as teclas Ctrl e M simultaneamente.



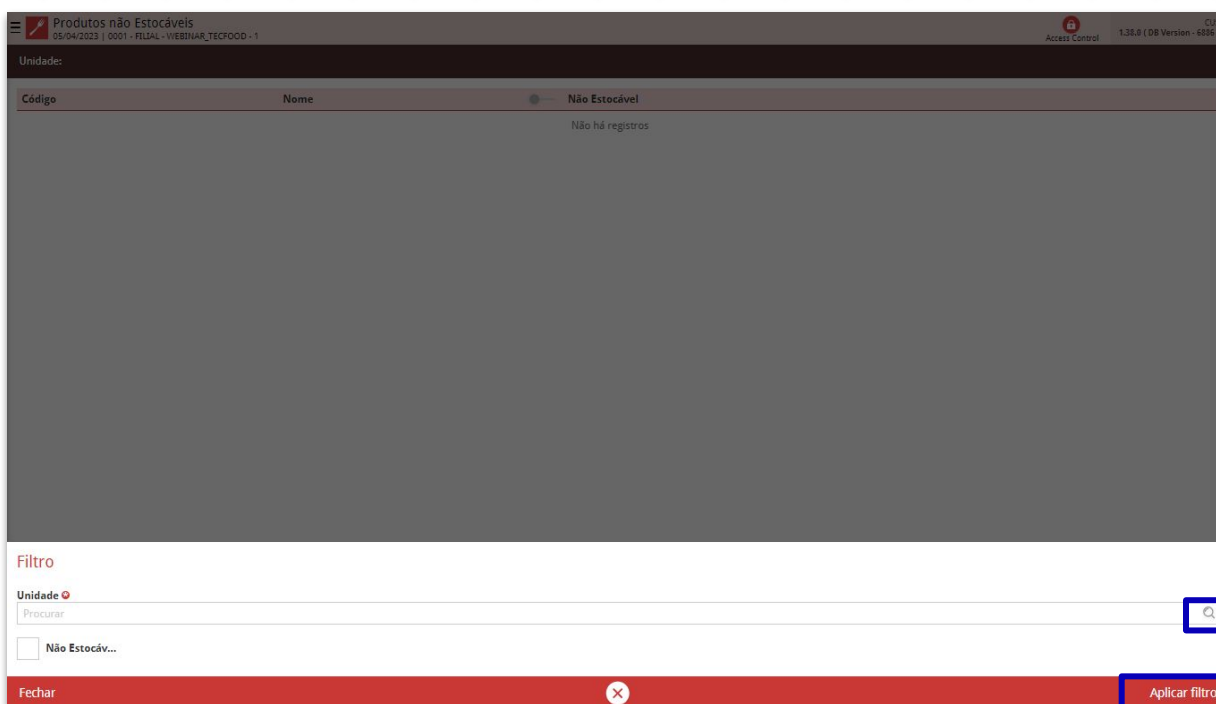
Inicialmente, deve-se apontar quais produtos deverão ser considerados como não estocáveis. Para isso, digite [Produtos não Estocáveis](#) no campo [Procurar](#) e clique na opção correspondente.

Custos TecFood Web – Custo de Não Estocáveis

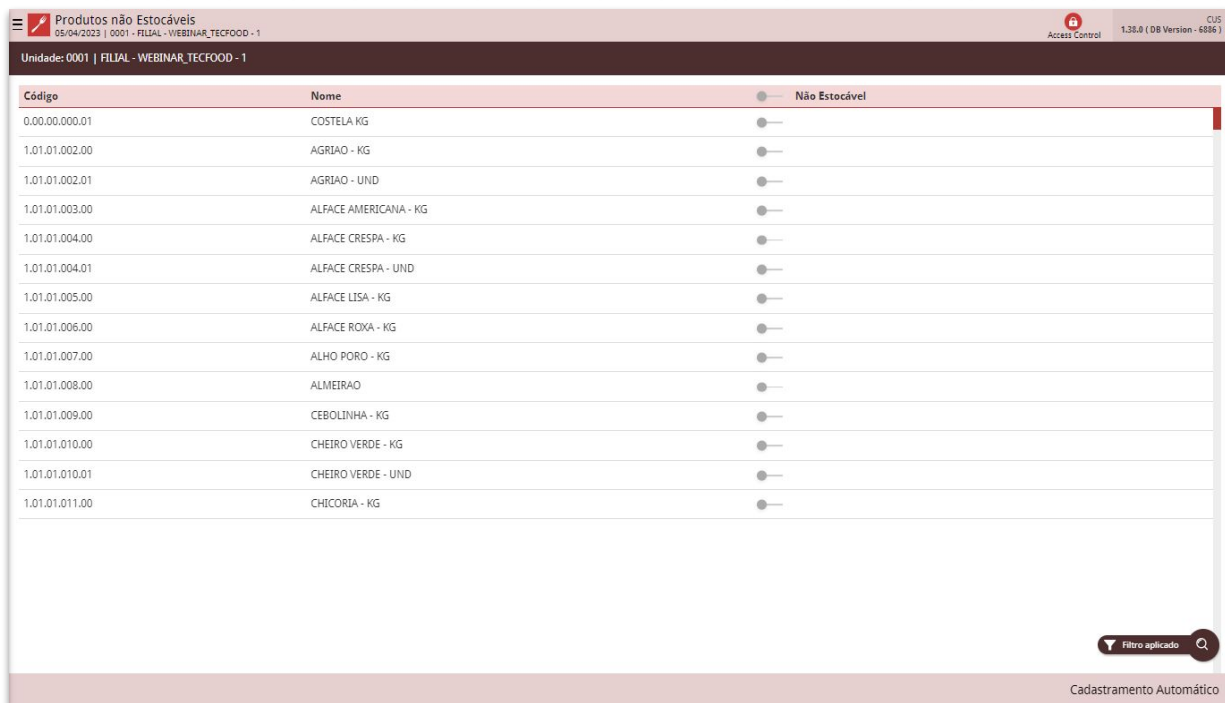


Na tela de filtro que será apresentada, selecione a unidade que deseja parametrizar os itens não estocáveis. Utilize o ícone da lupa para realizar uma busca mais avançada.

Após a seleção, clique em **Aplicar filtro**.



O sistema listará a árvore de produtos cadastrados na unidade selecionada.



Produtos não Estocáveis
05/04/2023 | 0001 - FILIAL - WEBINAR_TECFOOD - 1

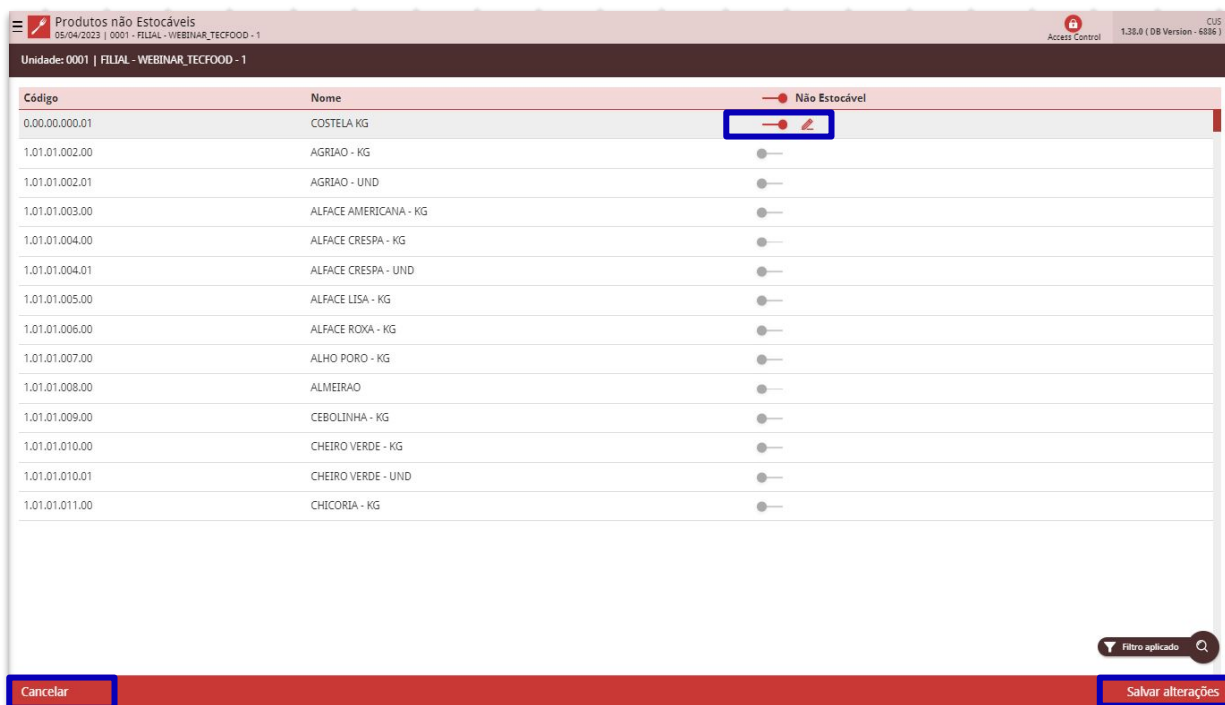
Unidade: 0001 | FILIAL - WEBINAR_TECFOOD - 1

Código	Nome	Não Estocável
0.00.00.000.01	COSTELA - KG	<input type="checkbox"/>
1.01.01.002.00	AGRIÃO - KG	<input type="checkbox"/>
1.01.01.002.01	AGRIÃO - UND	<input type="checkbox"/>
1.01.01.003.00	ALFACE AMERICANA - KG	<input type="checkbox"/>
1.01.01.004.00	ALFACE CRESPA - KG	<input type="checkbox"/>
1.01.01.004.01	ALFACE CRESPA - UND	<input type="checkbox"/>
1.01.01.005.00	ALFACE LISA - KG	<input type="checkbox"/>
1.01.01.006.00	ALFACE ROXA - KG	<input type="checkbox"/>
1.01.01.007.00	ALHO PORO - KG	<input type="checkbox"/>
1.01.01.008.00	ALMEIRÃO	<input type="checkbox"/>
1.01.01.009.00	CEBOLINHA - KG	<input type="checkbox"/>
1.01.01.010.00	CHEIRO VERDE - KG	<input type="checkbox"/>
1.01.01.010.01	CHEIRO VERDE - UND	<input type="checkbox"/>
1.01.01.011.00	CHICORIA - KG	<input type="checkbox"/>

Filtro aplicado

Cadastramento Automático

Para definir se o produto é estocável ou não, ative tal opção na coluna **Não Estocável**. Com o ícone ativado, serão disponibilizadas no rodapé da página as opções **Cancelar** e **Salvar alterações**.



Produtos não Estocáveis
05/04/2023 | 0001 - FILIAL - WEBINAR_TECFOOD - 1

Unidade: 0001 | FILIAL - WEBINAR_TECFOOD - 1

Código	Nome	Não Estocável
0.00.00.000.01	COSTELA - KG	<input checked="" type="checkbox"/>
1.01.01.002.00	AGRIÃO - KG	<input type="checkbox"/>
1.01.01.002.01	AGRIÃO - UND	<input type="checkbox"/>
1.01.01.003.00	ALFACE AMERICANA - KG	<input type="checkbox"/>
1.01.01.004.00	ALFACE CRESPA - KG	<input type="checkbox"/>
1.01.01.004.01	ALFACE CRESPA - UND	<input type="checkbox"/>
1.01.01.005.00	ALFACE LISA - KG	<input type="checkbox"/>
1.01.01.006.00	ALFACE ROXA - KG	<input type="checkbox"/>
1.01.01.007.00	ALHO PORO - KG	<input type="checkbox"/>
1.01.01.008.00	ALMEIRÃO	<input type="checkbox"/>
1.01.01.009.00	CEBOLINHA - KG	<input type="checkbox"/>
1.01.01.010.00	CHEIRO VERDE - KG	<input type="checkbox"/>
1.01.01.010.01	CHEIRO VERDE - UND	<input type="checkbox"/>
1.01.01.011.00	CHICORIA - KG	<input type="checkbox"/>

Filtro aplicado

Cancelar Salvar alterações

Após salvar as alterações, o produto selecionado estará cadastrado como não estocável.

3.2 Cadastramento Automático

Para vincular todos os produtos simultaneamente, o sistema apresenta o botão **Cadastramento Automático**, localizado no canto inferior direito da tela principal de **Produtos não Estocáveis**.

The screenshot shows a web application interface for 'Produtos não Estocáveis'. At the top, there's a header with the title 'Produtos não Estocáveis', a date '05/04/2023', and some system information. Below the header is a table with columns 'Código', 'Nome', and a toggle switch labeled 'Não Estocável'. The table lists 16 products, including 'ALFACE LISA - KG', 'ALFACE ROXA - KG', 'ALHO PORO - KG', 'ALMEIRAO', 'CEBOLINHA - KG', 'CHEIRO VERDE - KG', 'CHEIRO VERDE - UND', 'CHICORIA - KG', 'COENTRO - KG', 'COUVE MANTEIGA - KG', 'COUVE MANTEIGA - UND', 'ESCAROLA - KG', 'ESPINAFRE - KG', and 'HORTELA - KG'. Each product has a toggle switch next to it. At the bottom right of the table, there is a button labeled 'Cadastramento Automático'.

Código	Nome	Não Estocável
1.01.01.005.00	ALFACE LISA - KG	<input type="checkbox"/>
1.01.01.006.00	ALFACE ROXA - KG	<input type="checkbox"/>
1.01.01.007.00	ALHO PORO - KG	<input type="checkbox"/>
1.01.01.008.00	ALMEIRAO	<input type="checkbox"/>
1.01.01.009.00	CEBOLINHA - KG	<input type="checkbox"/>
1.01.01.010.00	CHEIRO VERDE - KG	<input type="checkbox"/>
1.01.01.010.01	CHEIRO VERDE - UND	<input type="checkbox"/>
1.01.01.011.00	CHICORIA - KG	<input type="checkbox"/>
1.01.01.012.00	COENTRO - KG	<input type="checkbox"/>
1.01.01.013.00	COUVE MANTEIGA - KG	<input type="checkbox"/>
1.01.01.013.01	COUVE MANTEIGA - UND	<input type="checkbox"/>
1.01.01.014.00	ESCAROLA - KG	<input type="checkbox"/>
1.01.01.015.00	ESPINAFRE - KG	<input type="checkbox"/>
1.01.01.016.00	HORTELA - KG	<input type="checkbox"/>

Na janela que será exibida, complete os campos corretamente:

- **Produto Inicial:** digite o código ou o nome do primeiro produto do intervalo que deseja cadastrar como não estocável. Clique na lupa para obter uma visualização completa dos itens cadastrados.
- **Produto Final:** da mesma forma, digite o código ou o nome do último produto do intervalo que deseja cadastrar como não estocável.
- **Não Estocável:** neste espaço, o sistema dispõe duas opções para seleção. Se os produtos selecionados forem estocáveis, marque **Não**. Caso os produtos definidos **não** sejam estocáveis, selecione **Sim**.

Produtos não Estocáveis
05/04/2023 | 0001 - FILIAL - WEBINAR_TECFOOD - 1

Access Control
1.38.0 (DB Version - 6386)

CUS

Unidade: 0001 | FILIAL - WEBINAR_TECFOOD - 1

Código	Nome	Não Estocável
1.01.01.005.00	ALFACE LISA - KG	<input type="checkbox"/>
1.01.01.006.00	ALFACE ROXA - KG	<input type="checkbox"/>
1.01.01.007.00	ALHO PORO - KG	<input type="checkbox"/>
1.01.01.008.00	ALMEIRAO	<input type="checkbox"/>
1.01.01.009.00	CEBOLINHA - KG	<input type="checkbox"/>
1.01.01.010.00	CHEIRO VERDE - KG	<input type="checkbox"/>
1.01.01.010.01	CHEIRO VERDE - UND	<input type="checkbox"/>
1.01.01.011.00	CHICORIA - KG	<input type="checkbox"/>
1.01.01.012.00	COENTRO - KG	<input type="checkbox"/>
1.01.01.013.00	COUVE MANTEIGA - KG	<input type="checkbox"/>
1.01.01.013.01	COUVE MANTEIGA - UND	<input type="checkbox"/>
1.01.01.014.00	ESCAROLA - KG	<input type="checkbox"/>
1.01.01.015.00	ESPINAFRE - KG	<input type="checkbox"/>

Cadastramento Automático

Produto Inicial

Procurar

Produto Final

Procurar

Não Estocável

< Cancelar

Salvar

Após definir o cadastro automático, clique em [Salvar](#).

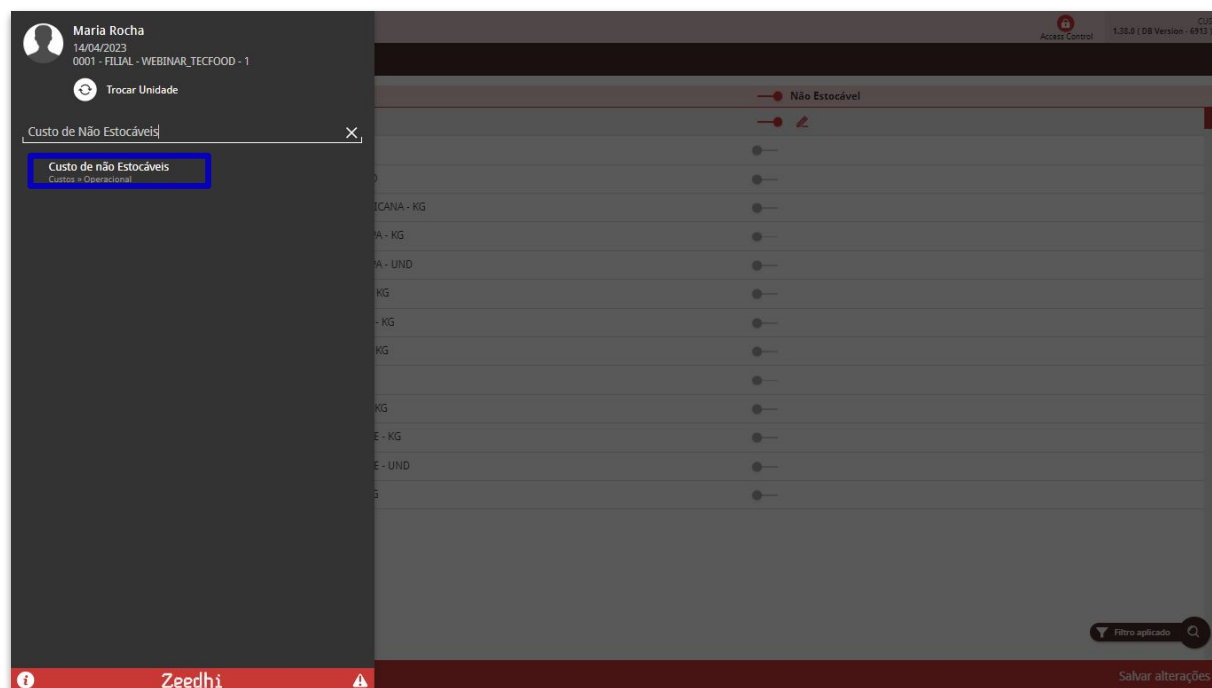
3.3 Custo de Não Estocáveis

Feita a identificação dos itens não estocáveis, o usuário poderá realizar o lançamento dos custos desses produtos no período.

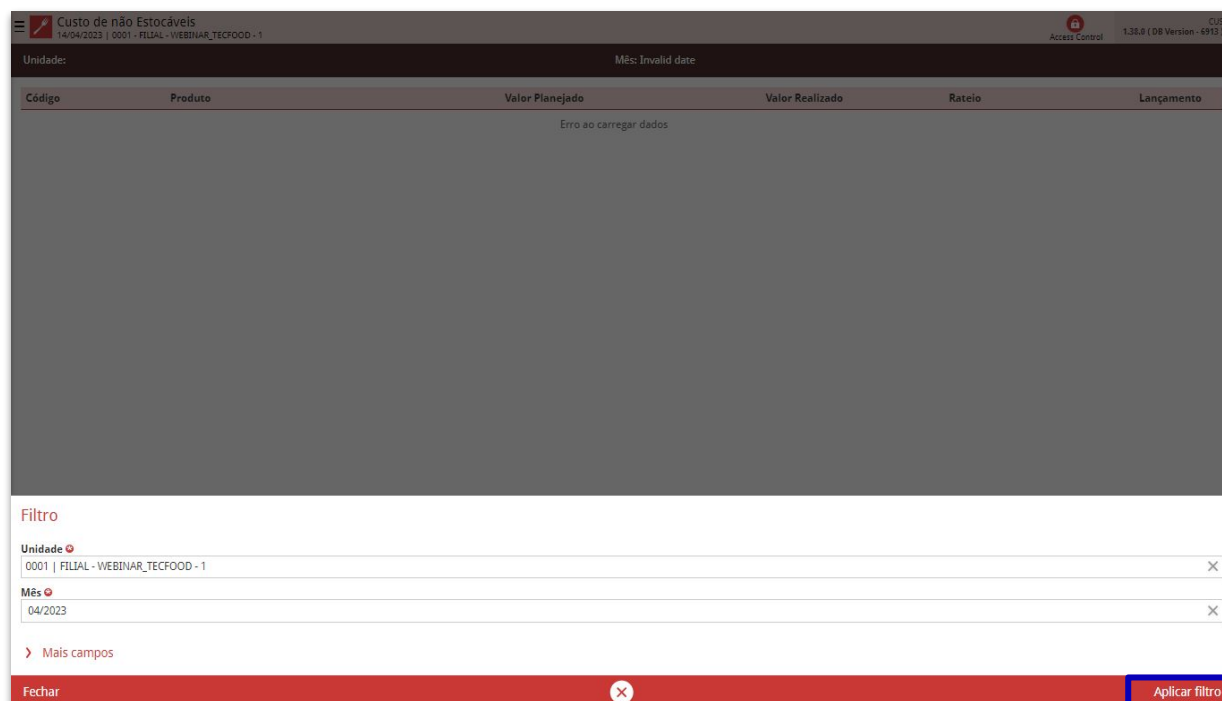
Atenção: só será possível lançar os itens parametrizados como não estocáveis na tela anterior.

Custos TecFood Web – Custo de Não Estocáveis

No menu lateral, digite **Custo de Não Estocáveis**.



No filtro, insira a unidade e o mês que deseja realizar os lançamentos e clique em **Aplicar filtro**.



Custos TecFood Web – Custo de Não Estocáveis

Clique no botão **Adicionar** localizado no rodapé da página ou pressione a tecla F2 em seu teclado.

Custo de não Estocáveis
14/04/2023 | 0001 - FILIAL - WEBINAR_TECFOOD - 1

Unidade: 0001 | FILIAL - WEBINAR_TECFOOD - 1

Mês: 04/2023

Código	Produto	Valor Planejado	Valor Realizado	Rateio	Lançamento
Não há registros					

Adicionar

Filtro aplicado

Ações

Em seguida, complete os campos a seguir:

Custo de não Estocáveis
14/04/2023 | 0001 - FILIAL - WEBINAR_TECFOOD - 1

Unidade: 0001 | FILIAL - WEBINAR_TECFOOD - 1

Custos Não Estocáveis

Código

Procurar

Valor Planejado

Valor Realizado

Rateio

Lançamento

Cancelar

Salvar

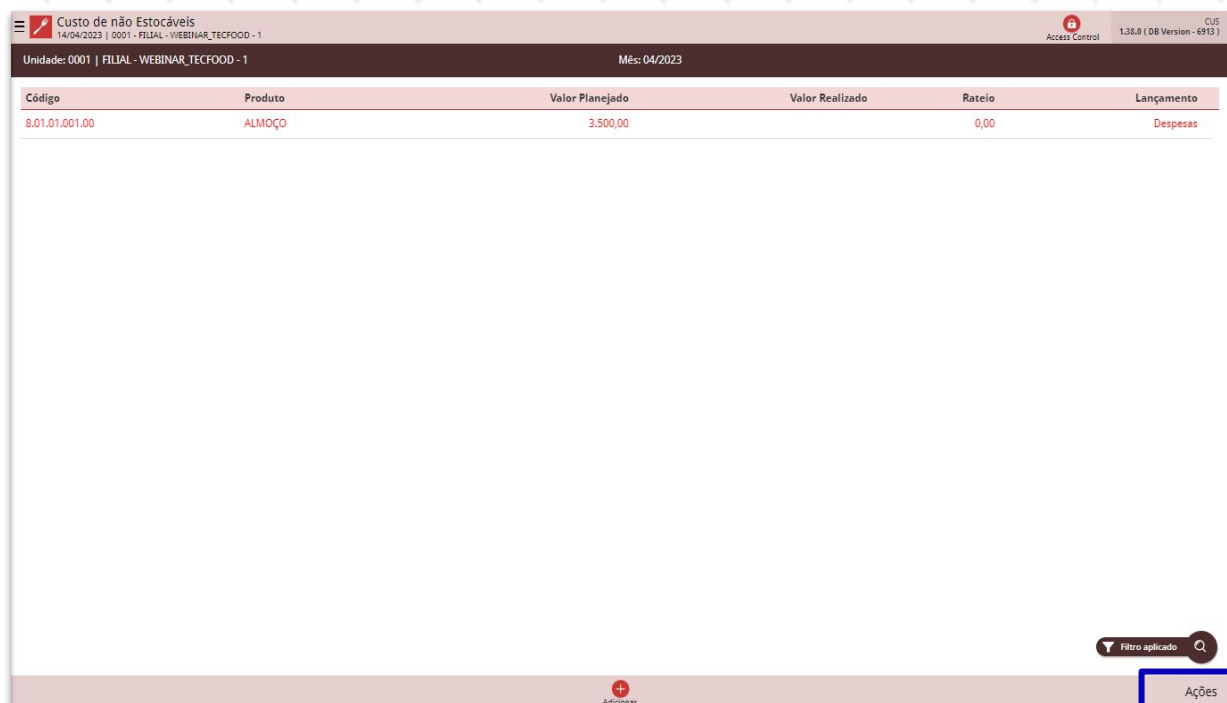
- **Código:** clique no campo e digite o código ou o nome do produto já parametrizado o qual deseja fazer o lançamento. Para visualizar os itens de forma ampliada, clique no ícone da lupa e selecione a opção que deseja.
- **Valor Planejado:** indique o valor de orçamento que foi planejado para o item em questão no mês.
- **Valor Realizado:** os valores realizados serão contabilizados nos relatórios através do lançamento de notas fiscais com tais itens no módulo de Documentos Fiscais de Entrada. Caso o usuário informe esse valor, os relatórios vão considerá-lo.
Observação: não é possível informar o valor realizado para meses futuros.
- **Lançamento:** selecione um dos tipos de lançamentos disponíveis. Escolha como o produto é considerado: despesa, massa salarial ou depreciação.

Clique em Salvar no canto inferior direito.

O campo **Rateio** será preenchido automaticamente quando este for realizado por meio da tela de **Rateio de não Estocáveis**, que será abordada no [item 3.4 deste material](#).

Custos TecFood Web – Custo de Não Estocáveis

O sistema também permite que o lançamento realizado em um mês seja replicado para outro. Para isso, clique no botão **Ações** disponível no canto inferior direito da tela principal de **Custos de Não Estocáveis**.

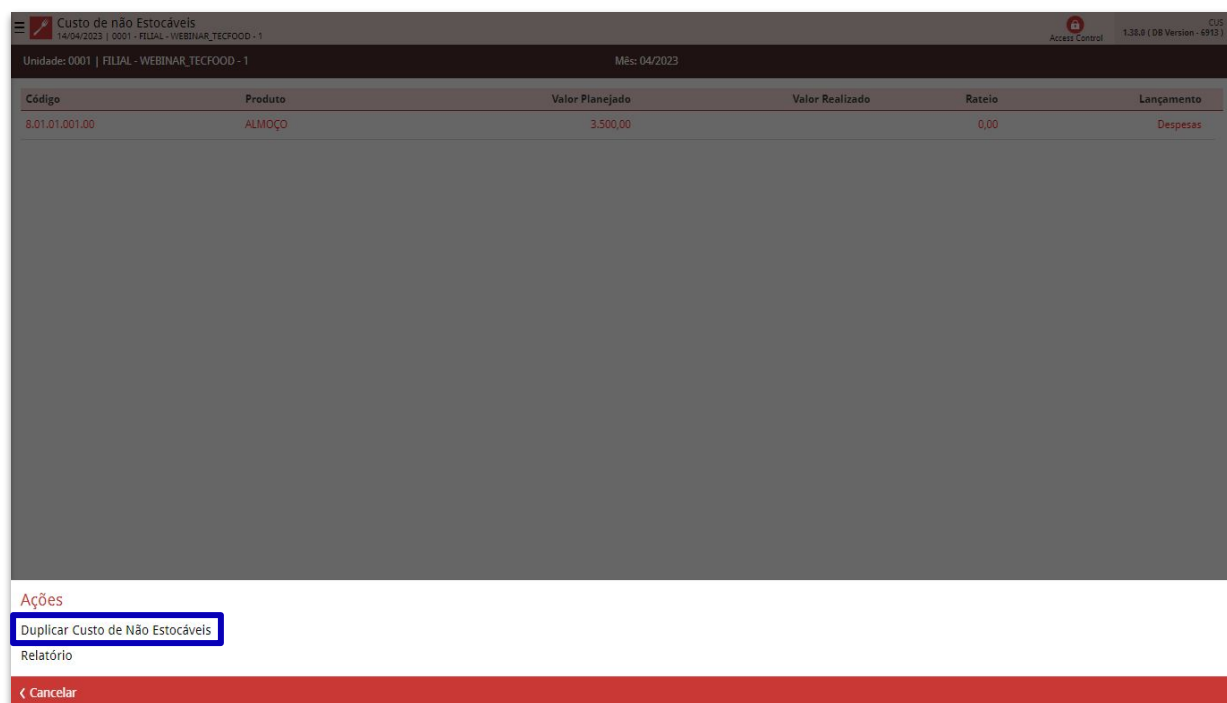


The screenshot shows the 'Custo de não Estocáveis' interface. At the top, there's a header with the date '14/04/2023', unit '0001 - FILIAL - WEBINAR_TECFOOD - 1', and month 'Mês: 04/2023'. Below this is a table with the following data:

Código	Produto	Valor Planejado	Valor Realizado	Rateio	Lançamento
8.01.01.001.00	ALMOÇO	3.500,00		0,00	Despesas

In the bottom right corner, there is a button labeled 'Ações' which is highlighted with a blue box.

Selecione a opção **Duplicar Custo de Não Estocáveis**.



This screenshot shows the same interface as the previous one, but with the 'Ações' menu open. The menu options are:

- Duplicar Custo de Não Estocáveis (highlighted with a blue box)
- Relatório

At the bottom of the menu, there is a red bar with the text '← Cancelar'.

Em seguida, defina a duplicação de acordo com a necessidade de sua empresa:

Código	Produto	Valor Planejado	Valor Realizado	Rateio	Lançamento
8.01.01.001.00	ALMOÇO	3.500,00	0,00		Despesas

Duplicar Custo de Não Estocáveis

Unidade: 0001 | FILIAL - WEBINAR_TECFOOD - 1

Mês Origem: 04/2023 Mês Destino: 04/2023

Tipo de Custo:

☒ Planeja... ☒ Realiza...

Operação:

☒ Acrescentar ☐ Sobrepor

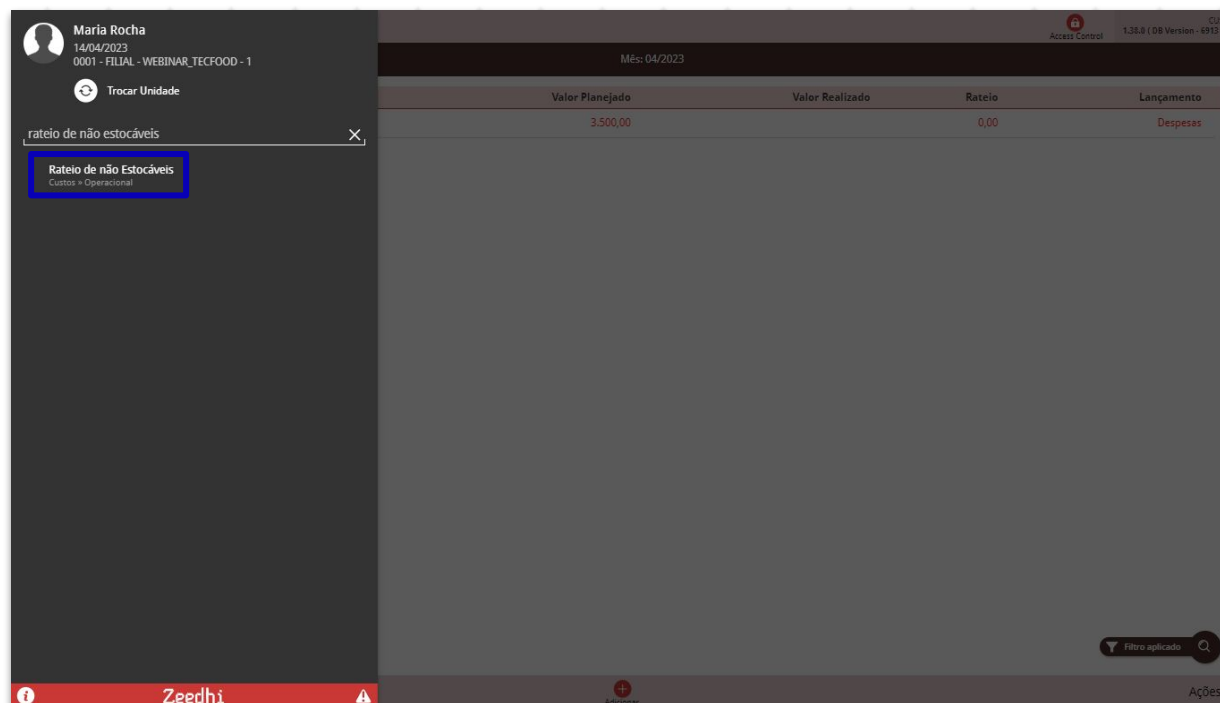
Voltar Confirmar

- **Unidade:** informe a unidade correspondente.
- **Mês Origem:** digite o mês de referência para a replicação.
- **Mês Destino:** digite o mês para o qual o lançamento será replicado.
- **Tipo de Custo:** selecione o *checkbox* ao lado do custo que deseja duplicar. É possível que os dois tipos de custos sejam marcados.
- **Operação:** indique se deseja **acrescentar** os custos de origem ao destino ou substituí-los (**sobrepor**).

Após as definições, clique em **Confirmar**.

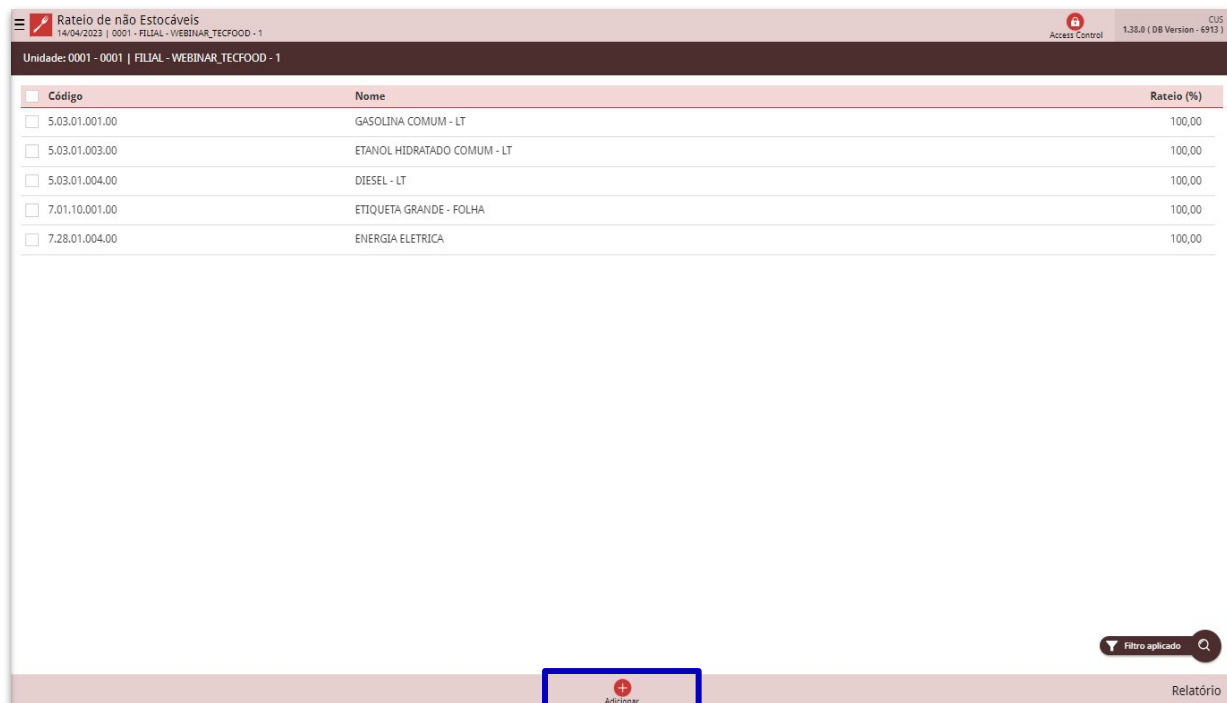
3.4 Rateio de Não Estocáveis

Para realizar o rateio dos produtos não estocáveis entre os serviços cadastrados para a unidade, acesse a tela [Rateio de Não Estocáveis](#) através do menu lateral.



Na tela seguinte, inclua a unidade desejada no filtro e clique em [Aplicar filtro](#).

Em seguida, clique no botão **Adicionar**.



Rateio de não Estocáveis
14/04/2023 | 0001 - FILIAL - WEBINAR_TECFOOD - 1

Unidade: 0001 - 0001 | FILIAL - WEBINAR_TECFOOD - 1

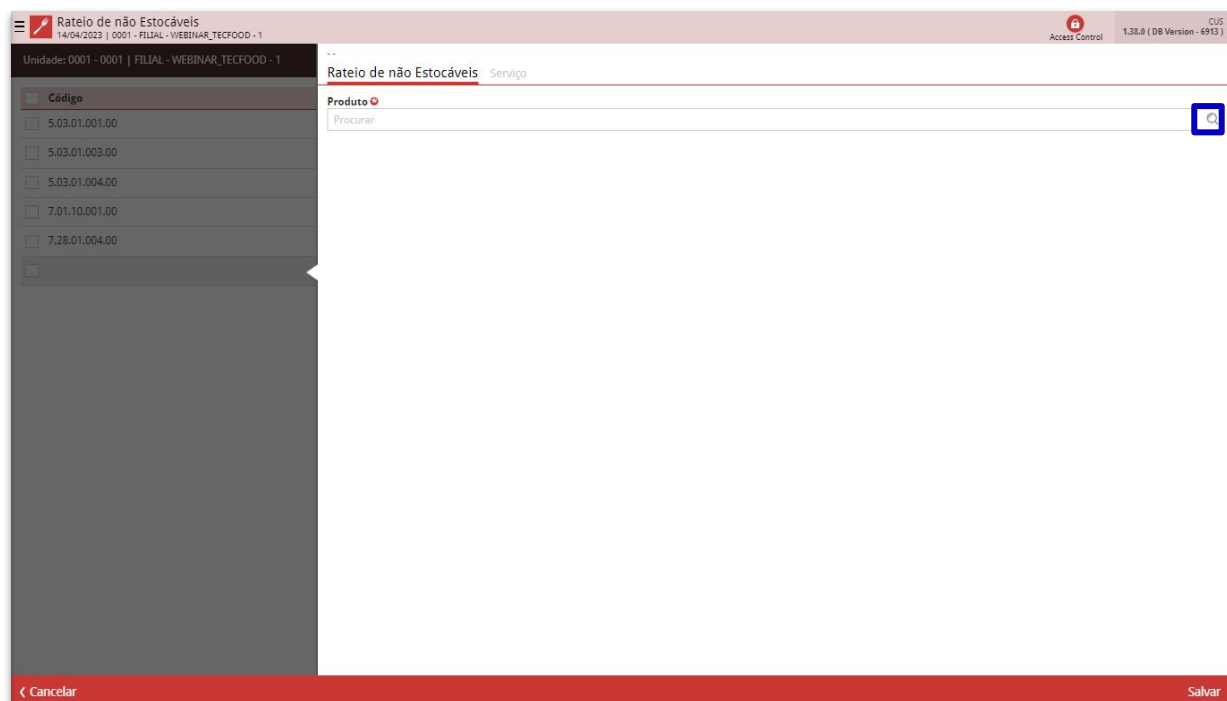
<input type="checkbox"/> Código	Nome	Rateio (%)
<input type="checkbox"/> 5.03.01.001.00	GASOLINA COMUM - LT	100,00
<input type="checkbox"/> 5.03.01.003.00	ETANOL HIDRATADO COMUM - LT	100,00
<input type="checkbox"/> 5.03.01.004.00	DIESEL - LT	100,00
<input type="checkbox"/> 7.01.10.001.00	ETIQUETA GRANDE - FOLHA	100,00
<input type="checkbox"/> 7.28.01.004.00	ENERGIA ELETRICA	100,00

Adicionar

Filtro aplicado

Relatório

No campo **Produto**, digite o nome ou o código do produto a ser rateado. Se necessário, utilize a ferramenta da lupa para ampliar a lista dos produtos não estocáveis já parametrizados.



Rateio de não Estocáveis
14/04/2023 | 0001 - FILIAL - WEBINAR_TECFOOD - 1

Unidade: 0001 - 0001 | FILIAL - WEBINAR_TECFOOD - 1

Rateio de não Estocáveis Serviço

Produto

Procurar

Cancelar Salvar

Depois de salvar o produto, acesse a aba “Serviço” que será liberada na parte superior da tela. Informe, na coluna “Rateio”, a porcentagem do rateio para cada serviço.

Serviço	Nome	Rateio (%)
00001	ALMOÇO WEBINAR	0
00002	JANTAR	0
00003	LANCHE	0
00004	DESJEJUM	0
00005	CEIA CICLO	0
00006	DESJEJUM WEBINAR	0
00007	CEIA WEBINAR	0
00008	ALMOÇO TRANSPORTADO WEBINAR	0
00009	DESJEJUM HIPOSSODICO	0
00010	ALMOÇO	0
00011	JANTAR TRANSPORTADO WEBINAR	0
00012	LACTARIO	0
00013	ALMOÇO SIMULADO	0
00015	JANTAR PACIENTE	0

Após realizar o lançamento, clique no botão **Salvar Alterações**.

3.5 Relatório de Rateio de Não Estocáveis

A tela **Rateio de Não Estocáveis** permite a geração de um relatório.

Para isso, clique no botão **Relatório** localizado no canto inferior direito da página.

Custos TecFood Web – Custo de Não Estocáveis

Rateio de não Estocáveis

14/04/2023 | 0001 - FILIAL - WEBINAR_TECFOOD - 1

Access Control

CUS
1.38.0 (DB Version - 6913)

Unidade: 0001 - 0001 | FILIAL - WEBINAR_TECFOOD - 1

<input type="checkbox"/>	Código	Nome	Rateio (%)
<input type="checkbox"/>	5.03.01.001.00	GASOLINA COMUM - LT	100,00
<input type="checkbox"/>	5.03.01.003.00	ETANOL HIDRATADO COMUM - LT	100,00
<input type="checkbox"/>	5.03.01.004.00	DIESEL - LT	100,00
<input type="checkbox"/>	7.01.10.001.00	ETIQUETA GRANDE - FOLHA	100,00
<input type="checkbox"/>	7.28.01.004.00	ENERGIA ELETRICA	100,00

Adicionar

Filtro aplicado

Relatório

Preencha o filtro com as informações que deseja visualizar no documento e clique em **Confirmar**.

Rateio de não Estocáveis

14/04/2023 | 0001 - FILIAL - WEBINAR_TECFOOD - 1

Access Control

CUS
1.38.0 (DB Version - 6913)

Unidade: 0001 - 0001 | FILIAL - WEBINAR_TECFOOD - 1

<input type="checkbox"/>	Código	Nome	Rateio (%)
<input type="checkbox"/>	5.03.01.001.00	GASOLINA COMUM - LT	100,00
<input type="checkbox"/>	5.03.01.003.00	ETANOL HIDRATADO COMUM - LT	100,00
<input type="checkbox"/>	5.03.01.004.00	DIESEL - LT	100,00
<input type="checkbox"/>	7.01.10.001.00	ETIQUETA GRANDE - FOLHA	100,00
<input type="checkbox"/>	7.28.01.004.00	ENERGIA ELETRICA	100,00

Relatório

Relatório

Rateio de não Estocáveis

Unidade

0001 | FILIAL - WEBINAR_TECFOOD - 1

Produto Inicial

Procurar

Produto Final

Procurar

< Cancelar

Confirmar

Selecione o formato de arquivo para a geração do relatório (pdf ou xlsx).

Rateio de não Estocáveis
14/04/2023 | 0001 - FILIAL - WEBINAR_TECFOOD - 1
Unidades: 0001 - 0001 | FILIAL - WEBINAR_TECFOOD - 1

Código	Nome	Rateio (%)
<input type="checkbox"/> 5.03.01.001.00	GASOLINA COMUM - LT	100,00
<input type="checkbox"/> 5.03.01.003.00	ETANOL HIDRATADO COMUM - LT	100,00
<input type="checkbox"/> 5.03.01.004.00	DIESEL - LT	100,00
<input type="checkbox"/> 7.01.10.001.00	ETIQUETA GRANDE - FOLHA	100,00
<input type="checkbox"/> 7.28.01.004.00	ENERGIA ELETRICA	100,00

Tipo de Relatório

☒ pdf
☐ xlsx

Cancelar Confirmar

O relatório que será carregado na tela apresentará, para os níveis de produtos selecionados, em quais serviços foi feito o rateio.

Após seguir todos os passos corretamente, será possível conhecer as parametrizações, os cadastros e demais funcionalidades a respeito dos produtos não estocáveis.

